



53

3 Cabins | 2024

Plan C
Barcelona, ES

2 x 370 CV – Yanmar
500 engine hours

Solar Panels
Air Conditioning
Inverter
2 x Gensets
Lifting Platform
Full equipped Flybridge

1.590.000 €

Taxes included
Impuestos incluidos



Image for reference only

| TECHNICAL SPECIFICATIONS |

LOA: 15.4 m | 50' 6" Ft

BEAM: 7.67 m | 25' 2" Ft

DRAFT: 1 m | 3' 3" Ft

| BASIC EQUIPMENT |

- 3 cabins - Queen size berth
- 3 heads - Electric sea water flush toilet

| PROPULSION |

- 2 x Yanmar 370 HP (8LV370)
- Engine hours: 502
- Number of Cylinders: 8
- Dockmate

| ESPECIFICACIONES TÉCNICAS |

ESLORA: 15.4 m | 50' 6" pies

MANGA: 7.67 m | 25' 2" pies

CALADO: 1 m | 3' 3" pies

| EQUIPAMIENTO BÁSICO |

- 3 cabinas - Cama tamaño queen
- 3 baños - Inodoro eléctrico con descarga de agua de mar

| PROPULSION |

- 2 x Yanmar 370 HP (8LV370)
- Horas de motor: 502
- Número de cilindros: 8
- Dockmate

| INTERIOR |

- Upholstery Pack
- Carpets in cabins and corridors
- Carpets in main saloon. Excludes galley area
- Full length mirrors for 3-Cabin Layout (3)
- Forepeak berth & heads - port forepeak
- Interior saloon blinds - front & side windows
- Upholstered ottoman at study desk
- 32 LG TV, port aft cabin and port bow cabin
- LG Oled TV 42' owner cabin
- 12 blue courtesy lights

| INTERIOR |

- Paquete de tapicería
- Alfombras en camarotes y pasillos
- Alfombras en el salón principal. Excluye área de cocina
- Espejos de cuerpo entero para distribución de 3 camarotes (3)
- Litera y baños en pique de proa: pique de proa de babor
- Persianas interiores del salón: ventanas delanteras y laterales
- Otomana tapizada en el escritorio de estudio
- Tv 32 LG Camarote popa babor y proa babor
- Tv lg Oled 42' camarote owner
- 12 luces de azules de Cortesia

| NAVIGATION & ELECTRONICS |

- Marine Stereo; Includes Wifi and Bluetooth connectivity
- 2 x Raymarine Base Pack
- Additional AXIOM XL16 Multifunction display with WiFi at helm
- AXIOM12 Multifunction display at Internal station in saloon
- Quantum Doppler Radar: Includes digital solid state 24nm Radar with Collision Avoidance detection
- Rear-view Raymarine camera
- Fwd facing Raymarine camera (1) with Augmented Reality function
- Raymarine Automatic Identification System with AIS Transceiver

| NAVEGACIÓN Y ELECTRÓNICA |

- Sistema estéreo Marine; incluye conectividad Wifi y Bluetooth
- 2 x Paquete básico Raymarine
- Pantalla multifunción AXIOM XL16 adicional con WiFi en el timón
- Pantalla multifunción AXIOM12 en la estación interna del salón
- Radar Doppler cuántico: incluye radar digital de estado sólido de 24 nm con detección de prevención de colisiones
- Cámara de visión trasera Raymarine
- Cámara delantera Raymarine (1) con función de realidad aumentada
- Sistema de identificación automática Raymarine con transceptor AIS

| ELECTRICAL |

- 12kW 220V Isolated Shore Power
- Universal outlet sockets in lieu of standard regional sockets
- Shaver outlets in heads, combination 220V/110V with transformer
- current protection for 3 cabin layout—(3)
- 3000W 110V/60Hz inverter
- 3000W 220V/50Hz inverter
- Battery monitor to provide status on house batteries
- Upgrade std Lead Acid house batteries to AGM batteries
- Two additional AGM house batteries (210Ah)
6 Total

| ELECTRICIDAD |

- 12kW 220V Toma de corriente aislada en tierra
- Tomas de corriente universales en lugar de las tomas regionales estándar
- Tomas de corriente para afeitadora en los cabezales, combinación 220V/110V con transformador
- Protección de corriente
- Inversor de 3000W 110V/60Hz
- Inversor de 3000W 220V/50Hz
- Monitor de batería para proporcionar el estado de las baterías de la casa
- Actualización de baterías de plomo ácido estándar de la casa a baterías AGM

| ELECTRICAL |

- Ventilation fans in cabins only for 3 cabin layout
- 2 x Genset: 1 x Northern Lights (854 hs) and 1 x Fischer Panda 10 kva generator (silent) Secondary (335 hs)
- Chilled Water Air Conditioning (3 Cabin) - Frigomar 70000BTU/h
- BLDC chiller unit
- Motorized TV lift in saloon
- Provision for TV in owner's cabin - swing bracket & AC outlet

| ELECTRICIDAD |

- Dos baterías AGM adicionales (210Ah) x 6
- Ventiladores en camarotes
- 2 x Grupo Electrónico: 1 x Northern Lights (854 hs) y 1 x Generador Fischer Panda de 10 kva (silencioso) Secundario (335 hs)
- Aire acondicionado de agua helada (3 camarotes) - Frigomar 70000BTU/h
- Unidad enfriadora BLDC
- Elevador de TV motorizado en el salón
- Provisión para TV en la cabina del propietario - soporte giratorio y toma de CA

| ELECTRICAL |

- Provision for TV in all cabins - swing bracket & AC outlet
- Underwater Lights - 2 x Blue mounted in stern
- 1 Shenker Zen 100 LPH DC 800w energy recovery water maker (no noise). Secondary
- 6 x Solar panels 540w - plus mmpp victron
- 1 Starlink antenna-router
- 1 peplink router

| ELECTRICIDAD |

- Provisión para TV en todas las cabinas - soporte giratorio y toma de CA
- Paneles solares de 400w cada uno instalados en el techo rígido - (6)
- Submarino Luces - 2 x azules montadas en popa
- 1 generador de agua con recuperación de energía Shenker Zen de 100 LPH DC de 800w (sin ruido). Secundario
- 6 paneles solares de 540w - más mmpp victron
- 1 enrutador de antena Starlink
- 1 enrutador Peplink

| ENGINES & DRIVE |

- Bow thruster - Fix tunnel thruster in port bow
- Additional bow thruster controller at Internal Helm

| HEATING REFRIGERATION GAS |

- Electric Grill: 220V on Flybridge Wetbar
- Icemaker (220V) installed in flybridge wetbar
- Additional freezer (12V) installed in galley

| MOTORES Y TRANSMISIÓN |

- Propulsor de proa: propulsor fijo de túnel en la proa de babor
- Controlador adicional del propulsor de proa en el timón interno

| CALEFACCIÓN REFRIGERACIÓN GAS |

- Parrilla eléctrica: 220 V en el bar del flybridge
- Máquina de hielo (220 V) instalada en el bar del flybridge
- Congelador adicional (12 V) instalado en la cocina

| PLUMBING |

- Electric fresh water flushing toilets
- Watermaker: Spectra Newport 400 (12 volt), 63 ltr/17 USgal per hr;
- MPC-3000 controller system plus optional Z-ION membrane protection system
- Watermaker: Sea Recovery 117 ltr/31 Usgal per hr, 220v
- Washer/dryer (220V) installed in Port corridor
- 220V Dishwasher in Galley
- Deck wash fitting & pump
- Stern shower: Hot/cold water in lieu of cold only

| PLOMERÍA |

- Inodoros eléctricos con descarga de agua dulce
- Desalinizador: Spectra Newport 400 (12 voltios), 63 litros/17 galones por hora;
- Sistema controlador MPC-3000 más sistema de protección de membrana Z-ION opcional
- Desalinizador: Sea Recovery 117 litros/31 galones estadounidenses por hora, 220 V
- Lavadora/secadora (220 V) instalada en el pasillo de babor
- Lavavajillas de 220 V en la cocina
- Accesorio y bomba de lavado de cubierta
- Ducha de popa: agua fría/caliente en lugar de solo fría

| DECK & HULL |

- Flybridge enclosure front and sides only with aft sunshade curtain
- Foredeck lounging cushions with adjustable backrests in lieu of standard foredeck lounging cushions
- S/S Flag pole holder (2)
- S/S Rod holders (4)
- Winch type Lifting Platform with Folding Chocks
- Teak flybridge table in lieu of standard GRP table
- Chain counter Lewmar

| CUBIERTA Y CASCO |

- Cerramiento del flybridge solo en la parte delantera y los laterales con cortina parasol en popa
- Cojines de descanso en la cubierta de proa con respaldos ajustables en lugar de los cojines de descanso estándar en la cubierta de proa
- Soporte para mástil de bandera de acero inoxidable (2)
- Soportes para cañas de acero inoxidable (4)
- Plataforma elevadora tipo cabrestante con cuñas plegables
- Mesa de teca en el flybridge en lugar de la mesa estándar de PRFV
- Contador de cadena Lewmar

| DECK & HULL |

- Large teak aft cockpit table in lieu of standard GRP table with two additional director's chairs
- Composite teak decking (Colour: Weathered with White caulking) in aft cockpit, fwd cockpit, flybridge, flybridge steps, transom steps, lifting platform

| CUBIERTA Y CASCO |

- Gran mesa de teca en la cabina de popa en lugar de la mesa estándar de PRFV con dos sillas de director adicionales
- Cubierta de teca compuesta (color: desgastada con calafateo blanco) en la cabina de popa, la cabina de proa, el flybridge, los escalones del flybridge, los escalones del espejo de popa y la plataforma elevadora

| GENERAL EQUIPMENT |

- 330ft (100m) anchor chain in lieu of 165ft (50m) chain
- Anchor bridle, shackles and hook
- Black fenders (6), black mooring lines (4, 16mm x 10m), black spring lines (2, 16mm x 15m)
- Fresh water capacity: 185gal | 700l
- Fuel capacity: 562gal | 2130l
- Holding tank capacity: 42gal | 160l
- Dinghy Highfield 3.90 with Honda 50 hp with approx. 200 hours of use

| EQUIPO GENERAL |

- Cadena de ancla de 330 pies (100 m) en lugar de cadena de 165 pies (50 m)
- Brida de ancla, grilletes y gancho
- Defensas negras (6), cabos de amarre negros (4, 16 mm x 10 m), cabos de resorte negros (2, 16 mm x 15 m)
- Capacidad de agua dulce: 185 gal | 700 l
- Capacidad de combustible: 562 gal | 2130 l
- Capacidad del tanque de retención: 42 gal | 160 l
- Dinghy higfield 3.90 con Honda 50hp con Aprox 200hs de uso

| SALOON |

- Laminate finishes with solid wood trims
- Folding saloon table with two fixed legs
- Settee - L-shape
- Settee - two seater
- Wear resistant laminate flooring
- LED overhead lighting
- Stowage space under stbd settee cushions
- Front doorway access to foredeck

| SALÓN |

- Acabados laminados con molduras de madera maciza
- Mesa de salón plegable con dos patas fijas
- Sofá en forma de L
- Sofá de dos plazas
- Suelo laminado resistente al desgaste
- Iluminación LED en el techo
- Espacio de almacenamiento debajo de los cojines del sofá de estribor
- Acceso a la cubierta de proa desde la puerta delantera

| GALLEY |

- Staron galley worktop surfaces
- Single lever mixer faucet with pull out sprayer
- Single s/s sink
- Dish and cutlery drying recess with drainage
- Double door domestic fridge
- 4-burner hob
- Convection microwave oven
- Gas solenoid shut-off valve with control at switch panel & warning light at cooker
- Gas detectors in each hull connected to alarm in saloon

| COCINA |

- Encimeras de cocina Staron
- Grifo mezclador monomando con rociador extraíble
- Fregadero de acero inoxidable
- Nido de secado de platos y cubiertos con desagüe
- Frigorífico doméstico de dos puertas
- Placa de 4 fuegos
- Horno microondas de convección
- Válvula de cierre de gas con solenoide con control en el panel de interruptores y luz de advertencia en la cocina
- Detectores de gas en cada casco conectados a la alarma en el salón

| GALLEY |

- Gas cylinder regulator in dedicated LPG locker
- Separate garbage bin locker
- Stowage space in shelf lockers
- Spice rack
- 4 x Galley drawers
- 2 x Pot storage drawer below oven
- 1 x Large overhead storage locker
- Smoke detector / alarm

| COCINA |

- Regulador de bombonas de gas en armario exclusivo para GLP
- Armario de basura independiente
- Espacio de almacenamiento en armarios de estanterías
- Especiero
- 4 cajones en la cocina
- 2 cajones para guardar ollas debajo del horno
- 1 gran armario de almacenamiento superior
- Detector de humo/alarma

| OWNER CABIN |

- Laminate finishes
- Queen size berth (2025mm x 1720mm or 80" x 68")
- Bedside tables
- Headboard
- Large double door wardrobe
- Vanity table/desk with drawers under
- Bookshelf with oddment stowage
- Sliding entrance door with lock
- LED reading lamps
- Carbon monoxide detector / alarm

| CABINA DEL PROPIETARIO |

- Acabados laminados
- Cama tamaño queen (2025 mm x 1720 mm o 80" x 68")
- Mesitas de noche
- Cabecero
- Armario grande de doble puerta
- Tocador/escritorio con cajones debajo
- Estantería con espacio para guardar objetos diversos
- Puerta de entrada corrediza con cerradura
- Lámparas de lectura LED
- Detector/alarma de monóxido de carbono

| OWNER CABIN HEADS |

- Double washbasin with basin mixers and Staron top
- Vanity locker with mirror
- Towel hook and rail
- Separate shower compartment with acrylic enclosure c/w lever mixer and adjustable shower rose
- Shower sump with automatic drainage
- LED Overhead lighting
- Electric sea water flush toilet

| BAÑO CABINA DEL PROPIETARIO |

- Lavabo doble con grifería de lavabo y encimera Staron
- Taquilla de tocador con espejo
- Toallero y barra
- Compartimento de ducha independiente con mampara de acrílico con grifería de palanca y ducha regulable
- Sumidero de ducha con drenaje automático
- Iluminación LED en el techo
- Inodoro eléctrico con descarga de agua de mar

| INTERNAL HELM |

- Internal Helm Console - Includes steering and engine controls
- LED overhead lighting
- Helm seat c/w backrest integrated with starboard sofa

| ENGINE & CONTROLS |

- Double lever throttle / gearshift control
- Sound deadening panels in engine room
- 2 x Engine room ventilation fans and ducting
- 2 x Propellers - 4-blade fixed
- 2 x Fuel deck fillers

| TIMÓN INTERNO |

- Consola de timón interna: incluye controles de dirección y motor
- Iluminación LED en el techo
- Asiento del timón con respaldo integrado con sofá de estribor

| MOTOR Y CONTROLES |

- Control de palanca doble del acelerador/cambio de marchas
- Paneles insonorizantes en la sala de máquinas
- 2 x Ventiladores y conductos de ventilación de la sala de máquinas
- 2 x Hélices: fijas de 4 palas

| ENGINE & CONTROLS |

- 2 x Fuel filter / water separators
- 2 x Composite fuel tanks 562USgal / 2130Ltr total capacity
- 2 x Exhaust skin fittings (s/s)
- 2 x Exhaust water locks
- 2 x Cooling water inlet strainers
- 2 x Exhaust cooling water temperature sensors with audible alarms at helm
- 2 x Moisture eliminating grilles
- Bow thruster - Fix tunnel thruster in port bow
- Additional bow thruster controller at Internal Helm

| MOTOR Y CONTROLES |

- 2 x Bocas de llenado cubierta combustible
- 2 x Filtros de combustible/separadores
- 2 x Tanques de combustible compuestos 562 gal | 2130 l de capacidad total
- 2 x Accesorios de revestimiento de escape
- 2 x Esclusas de agua de escape
- 2 x Filtros de entrada de agua de refrigeración
- 2 x Sensores de temperatura del agua de refrigeración de escape con alarmas audibles en el timón
- 2 x Rejillas eliminadoras de humedad
- Hélice de proa: fijación del propulsor de túnel en la proa de babor
- Controlador adicional del propulsor de proa

| DECK FITTINGS |

- Guard railing (s/s)
- 2 x Pushpits (s/s)
- 2 x Pulpit seats (port & stbd)
- 1600w vertical windlass 10mm gypsy c/w hand held remote
- Anchor bow roller fitting for primary anchor
- Anchor bow roller fitting for secondary anchor
- Anchor chain stopper
- 1 x Chain locker
- 1 x Anchor/windlass locker
- 2 x Foredeck lockers
- Gas cylinder locker
- Sliding companionway door

| ACCESORIOS DE CUBIERTA |

- Barandilla de protección (acero inoxidable)
- 2 x Balcones de popa (acero inoxidable)
- 2 x Asientos de púlpito (babor y estribor)
- Molinete vertical de 1600 W, gypsy de 10 mm con control remoto manual
- Accesorio de rodillo de proa para ancla principal
- Accesorio de rodillo de proa para ancla secundaria
- Tope de cadena de ancla
- 1 x Cofre de cadena
- 1 x Cofre de ancla/molinete
- 2 x Cofres de cubierta de proa
- Cofre de bombona de gas
- Puerta de acceso corrediza

| DECK FITTINGS |

- Hardtop over aft cockpit
- L-shaped settee in aft cockpit with cushions and bolster
- Sunbed in aft cockpit with cushions and bolster
- Table in aft cockpit
- Swimming ladder
- Acrylic smoke grey tinted windows
- Hatches:
 - 2 x Size 44 Flush Hatch over cabins
 - 2 x Size 60 Flush Hatch on foredeck (vented)
- Portlights:
 - 10 x Size 1 in hull side and transom
- Foredeck lounging area

| ACCESORIOS DE CUBIERTA |

- Techo rígido sobre la cabina de popa
- Sofá en forma de L con cojines y almohadón
- Tumbona con cojines y almohadón
- Mesa en la cabina de popa
- Escalera de baño
- Ventanas tintadas en gris ahumado acrílico
- Escotillas:
 - 2 escotillas a ras de tamaño 44 sobre las cabinas
 - 2 escotillas a ras de tamaño 60 en la cubierta de proa (ventiladas)
- Portillos:
 - 10 x tamaño 1 en el costado del casco y en la popa
- Zona de descanso en la cubierta de proa

| DECK FITTINGS |

- c/w watertight saloon access door and 2 x fwd facing sun loungers
- 4 x Drinks holders in forward cockpit
- 2 x Drinks holders in aft cockpit
- 2 x Coachroof handrails (s/s)
- 2 x Aft hardtop grab handles (s/s)
- 1 x 330mm mooring cleat in anchor locker
- 10 x 300mm s/s mooring cleats
- 2 x Teak folding deck chairs

| ACCESORIOS DE CUBIERTA |

- c/w puerta de acceso al salón estanca y 2 tumbonas orientadas hacia adelante
- 4 portavasos en la cabina de proa
- 2 portavasos en la cabina de popa
- 2 pasamanos de techo corredizo (acero inoxidable)
- 2 manijas de agarre de techo rígido de popa (acero inoxidable)
- 1 cornamusa de amarre de 330 mm en el cofre del ancla
- 10 cornamusas de amarre de acero inoxidable de 300 mm
- 2 sillas de cubierta plegables de teca

| FLYBRIDGE |

- Helm station console
- Staircase from aft cockpit to flybridge with LED courtesy lighting
- U-shaped upholstered settee
- Sunbed with mattress facing aft
- Wetbar unit with sink and faucet and GRP worktop
- Life raft locker
- Stowage locker in wetbar
- Central fixed cocktail table with drink holder recess
- Guard railing around aft section of flybridge
- Acrylic windscreen around fwd section of flybridge

| FLYBRIDGE |

- Consola del puesto de mando
- Escalera desde la cabina de popa hasta el flybridge con iluminación LED de cortesía
- Sofá tapizado en forma de U
- Cama solarium con colchón orientado hacia popa
- Unidad de bar con fregadero y grifo y encimera de PRFV
- Compartimento para balsa salvavidas
- Compartimento de almacenamiento en el bar
- Mesa de cóctel fija central con hueco para portavasos

| FLYBRIDGE |

- Hardtop over flybridge
- Hardtop supports
- Overhead lighting
- 2 x Pop-up lights
- 3 x Drinks holders

| FLYBRIDGE |

- Barandilla de protección alrededor de la sección de popa del flybridge (acero inoxidable)
- Parabrisas de acrílico alrededor de la sección de proa del flybridge
- Techo rígido sobre el flybridge
- Soportes del techo rígido
- Iluminación superior
- 2 luces emergentes
- 3 portavasos

| ELECTRICAL INSTALLATION |

- LED Courtesy lights at stairways
- LED Bi-colour & stern navlights
- 12v DC switch panel
- 1 x 12v outlet sockets at helm station
- 2 x Double USB sockets at helm station
- 1 x Double USB socket in saloon
- 2 x Double USB sockets at nav desk
- 1 x Double USB socket in each cabin
- 6 x House lithium batteries
- 4 x Engine starter batteries - 100Ah AGM type
- 1 x House battery isolator switch
- 2 x Engine starter battery isolator switches
- 2 x Alternators, standard with engines

| INSTALACIÓN ELÉCTRICA |

- Luces de cortesía LED en escaleras
- Luces de navegación LED bicolor y de popa
- Panel de interruptores de 12 V CC
- 1 toma de corriente de 12 V en el puesto de mando
- 2 tomas USB dobles en el puesto de mando
- 1 toma USB doble en el salón
- 2 tomas USB dobles en el escritorio de navegación
- 1 toma USB doble en cada camarote
- 6 baterías domésticas: tipo litio
- 4 baterías de arranque del motor: tipo AGM de 100 Ah

| ELECTRICAL INSTALLATION |

- 1 x Electrical spares kit: fuses, relays, fuse holders
- 1 x Electric fog horn with control at helm station
- Digital monitoring including
- 1 x Axiom 7" Multifunction Display at helm for digital systems monitoring
- 3000W 110V Inverter for convection microwave oven
- 1200W 220V Inverter for refrigerator

| INSTALACIÓN ELÉCTRICA |

- 1 interruptor de aislamiento de la batería doméstica
- 2 interruptores de aislamiento de la batería de arranque del motor
- 2 alternadores, estándar con los motores
- 1 kit de repuestos eléctricos: fusibles, relés, portafusibles
- 1 bocina de niebla eléctrica con control en el puesto de mando
- Monitoreo digital que incluye
- 1 pantalla multifunción Axiom de 7" en el timón para monitoreo de sistemas digitales
- Inversor de 3000 W 110 V para horno microondas de convección
- Inversor de 1200 W 220 V para refrigerador

| PLUMBING INSTALLATION |

- Hot and cold pressurized fresh water system consisting of:
- 2 x Water tanks, 185USgal / 700ltr total capacity with level reading and gauges
- 2 x Fresh water pressure pump with accumulator tank
- 2 x Hot water cylinders 12USgal / 46ltr total capacity
- Transom shower (cold only)
- 4 x Automatic shower drain pumps (3 for 3-cabin layout)
- Holding tanks, 45USgal / 170ltr total capacity
- 2 x Electric bilge pumps (keel sump) with float switches and alarm at switch panel

| INSTALACIÓN DE PLOMERÍA |

- Sistema de agua dulce presurizada caliente y fría que consta de:
- 2 x Tanques de agua, 185 USgal / 700ltr de capacidad total con lectura de nivel y medidores
- 2 x Bomba de presión de agua dulce con tanque acumulador
- 2 x Cilindros de agua caliente 12 USgal / 46ltr de capacidad total
- Ducha de popa (solo fría)
- 4 x Bombas de drenaje de ducha automáticas (3 para diseño de 3 camarotes)
- Tanques de retención, 45 USgal / 170ltr de capacidad total

| PLUMBING INSTALLATION |

- 2 x Manual bilge pumps
- 2 x High water bilge float switches with alarm at switch panel
- 2 x Electric bilge pumps (engine room) with flat switch and warning light at switch panel
- Freshwater connection
- Seagull IV-X-2B water purification system supplying refrigerator

| INSTALACIÓN DE PLOMERÍA |

- 2 x Bombas de achique eléctricas (sumidero de quilla) con interruptores de flotador y alarma en el panel de interruptores
- 2 x Bombas de achique manuales
- 2 x Interruptores de flotador de achique de nivel alto con alarma en el panel de interruptores
- 2 x Bombas de achique eléctricas (sala de máquinas) con interruptor plano y luz de advertencia en el panel de interruptores
- Conexión de agua dulce
- Sistema de purificación de agua Seagull IV-X-2B que abastece al refrigerador

| RUDDER & STEERING SYSTEM |

- Balanced spade rudders in stainless steel
- Rudder stock in stainless steel
- Bearings with fibreglass rudder tube
- Hydraulic steering system
- Soft-grip steering wheel

| GENERAL EQUIPMENT |

- 6 x Fire extinguishers
- Automatic Extinguishing system for engine rooms
- Owner's Operating Manual
- CE Certification NMMA Certification

| TIMÓN Y SISTEMA DE GOBIERNO |

- Timones de pala equilibrados en acero inoxidable
- Mecha del timón en acero inoxidable
- Cojinetes con tubo de timón de fibra de vidrio
- Sistema de gobierno hidráulico
- Volante de timón con empuñadura blanda

| EQUIPO GENERAL |

- 6 x Extintores
- Sistema automático de extinción de incendios para salas de máquinas
- Manual de instrucciones del propietario
- Certificación CE Certificación NMMA











LEOPARD
CATAMARANS























R

SALOON DOWN
ON

STBD FWD HEADS
ON

STUDY
ON

STUDY DESK
ON

STBD AFT CABIN
ON

NAV DESK RED LIGHT
OFF

COURTESY EMERGENCY
ON

INTERIOR LIGHTS

EXTERIOR LIGHTS

ENGINES

0 >>>>

R

FWD COCKPIT
ON

AFT COCKPIT
ON

ENGINE ROOM LIGHTS
ON

FLYBRIDGE WINDOW
ON

FLYBRIDGE RED LIGHT
ON

WARNING
NOTICE: NO ALCOHOL OR
DRUGS ALLOWED ON BOARD
AT ANY TIME. VIOLATION
OF THIS POLICY WILL
RESULT IN IMMEDIATE
EJECTION FROM THE BOAT.



















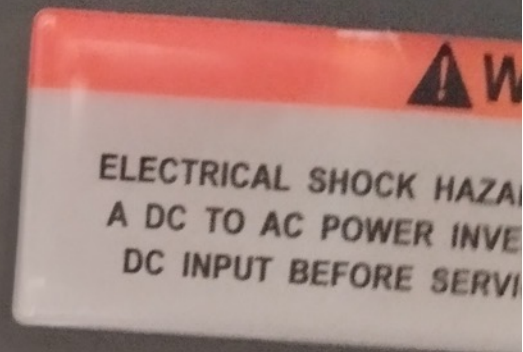
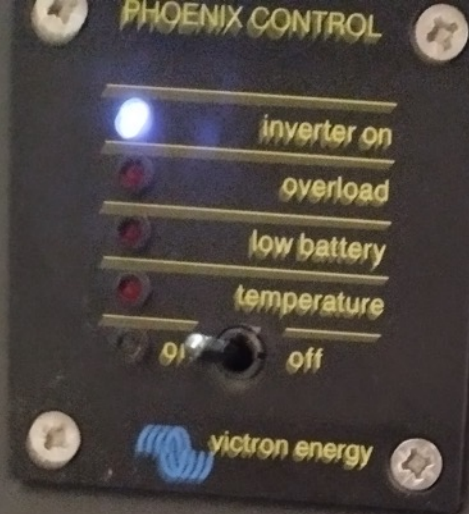













Bow Thruster



House Battery

